

ОСНОВНЫЕ НОВОСТИ

- 28 мая ГК «Аркада» разместит четырехлетние облигации на 1.5 млрд. рублей.
- РЖД могут разместить в июле первый транш рублевых облигаций в рамках программы заимствований на 80 млрд. рублей.
- ТрансКредитБанк в начале июня начнет маркетинг выпуска евробондов ориентировочным объемом 250 млн. долларов США.
- Банк России признал несостоявшимся аукцион по размещению ОБР 5-го выпуска на 10 млрд. рублей.
- Ставка первого купона по облигациям НС-финанс дебютной серии определена на уровне 12.75 % годовых.
- Банк «СОЮЗ» готовит пятый выпуск облигаций на 2 млрд. рублей.
- ЕБРР организует для компании General Motors синдицированный кредит в 150 млн. долларов США на строительство под Санкт-Петербургом нового завода по сбору автомобилей. Срок кредита - 7 лет.
- Разгуляй-Финанс разместит облигации серии 04 на 3 млрд. рублей 28 мая.
- «Сахарная Компания» расплатилась по оферте, выкупив почти 50 % облигаций дебютной серии на 967.304 млн. рублей.
- Прогноз по рейтингам российского ТрансКредитБанка пересмотрен на «Позитивный»; рейтинги «ВВ/В» и «ruAA» подтверждены.
- Агентство Moody's присвоило Банку «АГРОПРОМКРЕДИТ» рейтинги В2, NP, E+ и Baa1.ru.
- 27 мая Минфин снова будет размещать на депозитах комбанков бюджетные средства. Объем – 50 млрд. рублей.

ЭКОНОМИЧЕСКИЕ ИНДИКАТОРЫ

Денежный рынок

Показатель	Посл.	Пред.	Нач. мес.	Нач. года
Курс ЦБ USD/RUR	23.5758	23.6874	23.6588	24.5462
Курс ЦБ EUR/RUR	37.2238	37.0731	36.8959	35.9332
Курс EUR/USD	1.5789	1.5651	1.5595	1.4639
Ставка Fed Funds	2.00	2.00	2.00	4.25
Ставка ЕЦБ	4.00	4.00	4.00	4.00

Остатки на кор/сч ЦБ (млрд. рублей)

Показатель	Посл.	Пред.	Нач. мес.	Нач. года
По России	525.1	579.7	606.7	801.5
По Москве	345.8	395.6	439.6	576.5
Депозиты банков	333.4	279.3	70.0	270.3

Межбанковский рынок и мировые индикаторы

Показатель	Посл.	Пред.	Нач. мес.	Нач. года
Mosprime 6m	6.92	6.96	7.20	6.74
Mibor - 1 день	3.82	4.13	7.19	4.16
Libor 6m USD	2.8088	2.7838	2.9650	4.5663
Индекс EMBI+	251	258	253	250
Индекс EMBI+ Rus	140	148	147	160

Долговые рынки

Показатель	Посл.	Пред.	Нач. мес.	Нач. года
10Y UST	3.93	3.82	3.85	4.03
Rus'30	5.36	5.29	5.36	5.60
Москва 39	6.67	6.69	6.54	6.52
Газпром А6	6.79	6.71	6.80	6.89
ОФЗ 46018	6.88	6.88	6.87	6.47

Товарные и фондовые рынки

Показатель	Посл.	Пред.	Нач. мес.	Нач. года
Индекс Dow Jones	12625.62	12601.19	13058.20	13043.96
Индекс РТС	2433.07	2467.81	2122.50	2296.56
Brent Crude (ICE)	131.11	134.38	114.56	97.85
Light Sweet (NYMEX)	131.20	134.53	116.32	99.62
Gold	917.9	928.0	856.1	866.4

Комментарий по рынку внутренних долгов

Рост котировок в негосударственном сегменте внутреннего долгового рынка в четверг приостановился. Похоже, что инвесторы решили частично зафиксировать прибыли в отдельных долговых бумагах, в связи с чем вчерашнее закрытие торговой сессии получилось нейтральным. Цены большинства выпусков оказались на тех же уровнях, что и на момент закрытия в среду.

Положительная динамика котировок в секторе гособлигаций вчера сохранилась. В то же время стоит отметить, что рост цен на федеральные обязательства просматривался в основном в короткой и средней части кривой доходности ОФЗ. Длинные выпуски в четверг были не интересны участникам рынка. В качестве исключения здесь выделить можно подорожавшие по итогам торгов ОФЗ 46020 (+15 б.п.). При этом сразу же стоит отметить, что торговая активность в данном выпуске была низкой, всего было совершено 5 сделок. По сути, вчерашний рост котировок госбумаг был обусловлен сохранившейся благоприятной конъюнктурой денежно-кредитного рынка. В то же время стоит отметить, что внешний фон начинает ухудшаться, а потому, несмотря на ряд благоприятных внутренних факторов, в сегменте ОФЗ в перспективе могут начаться продажи.

Общий объем торгов на вторичном рынке вчера снизился и составил порядка 992.69 млн. рублей против 1.265 млрд. рублей сессией ранее.

Ставки овернайт продолжили снижаться в четверг. По итогам торгов ставка MIACR по однодневным МБК составила значение равное 2.92 % годовых, снизившись на 1 б.п. по отношению к уровню предыдущего дня. Вновь немного сократился объем средств, полученных банками на аукционах РЕПО: по итогам четверга банки привлекли 6.95 млрд. рублей под ставку 6.52 % годовых, в то время как днем ранее суммарный объем привлечения РЕПО составлял 7.04 млрд. рублей. Второй аукцион не состоялся в связи с отсутствием заявок.

Сегодня особых перемен в конъюнктуре рынка рублевых облигаций, пожалуй, ожидать не стоит. По сути, факторы, способные оказывать влияние на котировки облигаций, постоянны. В то же время нельзя исключать того, что отдельные игроки рынка могут попытаться зафиксировать прибыль. При этом торговая активность, скорее всего, будет низкой, что традиционно для последнего рабочего дня недели.

Выпуски рублевых облигаций с наибольшим объемом сделок

Name	IssueSize	MatDate	Last	Change, %	Bid	Ask	YieldTM	DayValue
Москва, 25050	15 000 000 000	18.12.2011	102,70	-0,02	102,66	102,69	7,26	943211056
ФинансБизнесГрупп, 01	3 000 000 000	05.07.2010	100,00	0,00	100,00		10,24	212000000
АМУРМЕТАЛЛ, 03	1 000 000 000	15.04.2011	101,00	0,00	100,80	101,10	11,86	182365617
АИЖК, А10	6 000 000 000	15.11.2018	95,32	-0,08	95,10	95,32	9,18	148987098
Банк ЗЕНИТ, 03	3 000 000 000	09.11.2011	101,00	0,11	100,85	101,00	9,00	127718857
Газпром, А4	5 000 000 000	10.02.2010	102,39	0,06	102,27	102,36	6,83	119765661
Московская обл., 34005	12 000 000 000	30.03.2010	104,20	-0,08	104,20	104,30	7,66	105242500
Инком-Лада, 03	2 000 000 000	10.06.2011	100,12	-0,13	100,05	100,12	11,32	89542799
КБ Ренессанс Капитал, 02	3 000 000 000	04.04.2012	99,79	0,00	99,70	100,20	12,24	87066775
ХКФ Банк, 05	4 000 000 000	17.04.2013	100,95	0,00	100,80	101,05	11,88	75191997

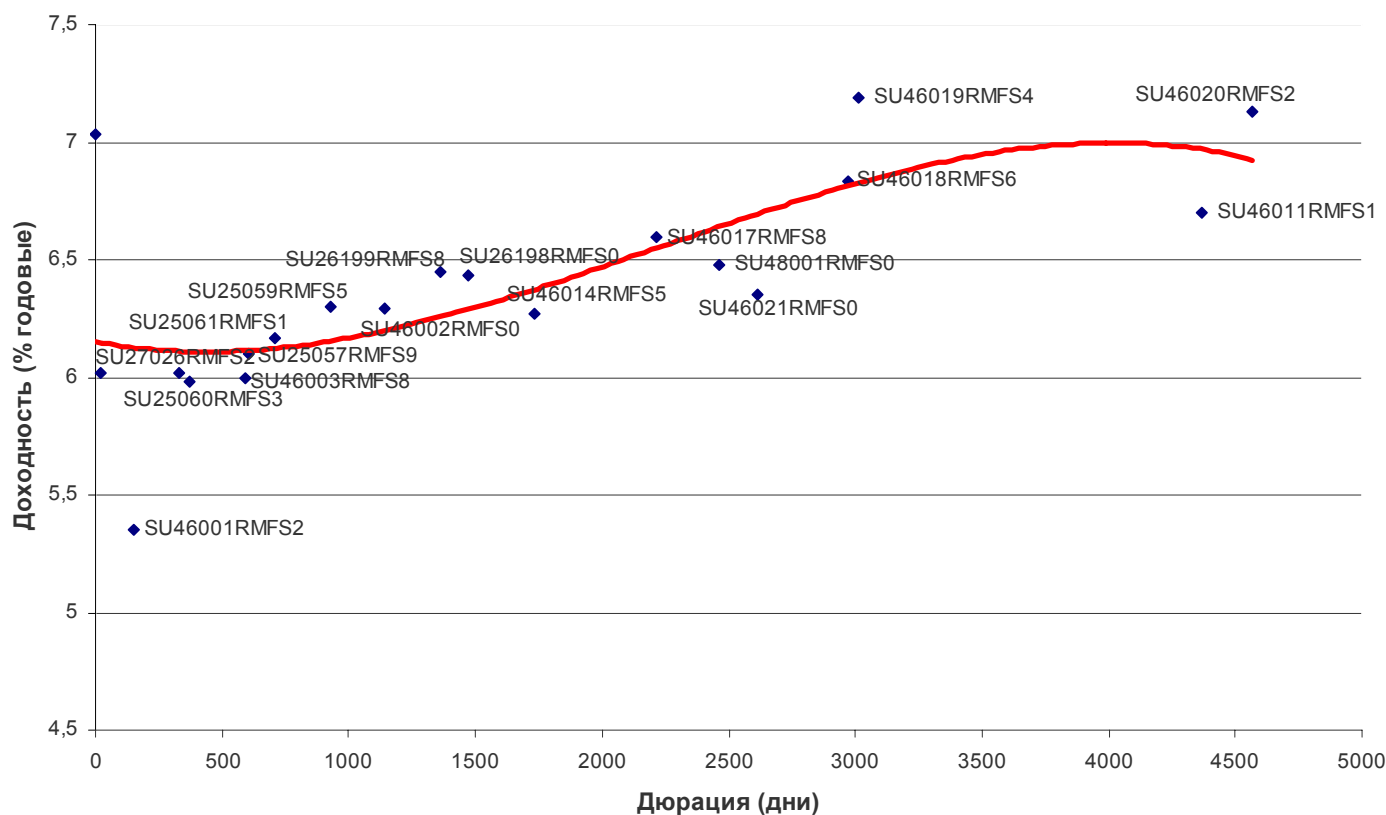
Источник: QuoteTotal 2

Итоги торгов государственными рублевыми облигациями

Name	MatDate	Last	Change, %	Bid	Ask	YieldTM	DayValue	Deals
ОФЗ-46001	10.09.2008	101,50	-0,19	101,65	101,78	5,08	609000	1
ОФЗ-27026	11.03.2009	100,25	0,00	100,25	100,44	5,80	5012500	1
ОФЗ-25060	29.04.2009	100,03	0,01	100,04	100,40	5,89	206062	2
ОФЗ-25057	20.01.2010	102,45	0,01	102,41	102,48	5,97	57675594	12
ОФЗ-25061	05.05.2010	99,68	0,38	99,46	99,69	6,11	273955528	2
ОФЗ-46003	14.07.2010	106,60	0,05	106,60	106,63	5,80	631422350	13
ОФЗ-25059	19.01.2011	99,87	0,88	99,84	100,00	6,30	4292925	5
ОФЗ-25062	04.05.2011	98,95	0,05	98,78	99,00	6,34	5135505	1
ОФЗ-26199	11.07.2012	99,49	-0,41	99,20	99,49	6,39	6466850	1
ОФЗ-26200	17.07.2013	98,40	0,04	98,40	98,49	6,63	7775310	2
ОФЗ-46020	06.02.2036	97,40	0,15	97,25	97,49	7,24	140943	5

Источник: QuoteTotal 2

Кривая доходности ОФЗ-ГКО



Итоги торгов региональными рублевыми облигациями

Name	MatDate	Last	Change, %	Bid	Ask	YieldTM	DayValue	Deals
Брянск, 25002	05.10.2008	100,00	0,00	99,10	100,00	9,31	39000	1
Волгоградская обл., 26001	11.06.2009	100,65	-0,25	100,40	101,40	9,51	1107150	1
Волгоградская обл., 34001	15.05.2012	99,23	-0,77	99,00		8,42	398460	2
Ивановская обл., 34001	09.11.2010	98,34	0,09	97,70	98,34	10,14	786720	1
Иркутская обл., 31003	24.11.2010	98,00	-0,15	97,95	98,45	8,98	1112888	1
Иркутская обл., 31004	26.05.2010	99,00	-0,50	99,00	99,15	8,52	396000	1
Карелия, 34010	14.04.2011	99,00	1,54	98,10	99,00	8,54	30611000	13
Коми, 24006	14.10.2010	107,20	1,51	105,02	107,20	8,08	50917	3
Коми, 35008	03.12.2015	90,55	-0,49	86,10	93,99	9,19	20317000	3
Костромская обл., 34005	20.12.2012	94,85	-0,16	94,85	96,90	11,14	119311	2
Красноярск, 31005	18.10.2008	99,90	0,20	99,85	100,28	7,87	3835584	2
Красноярский кр., 34003	01.10.2008	99,65	0,02	99,60	99,80	7,09	2055745	12
Курганская обл., 01	17.12.2009	99,45	0,45	99,00	99,55	9,98	994500	1
Ленинградская обл., 26002	05.12.2014	118,00	6,31	100,30	117,90	8,62	5664000	2
Марий Эл, 31005	23.05.2009	97,60	-0,20	97,60	98,20	11,25	1958	2
Москва, 25050	18.12.2011	102,70	-0,02	102,66	102,69	7,26	943211056	46
Москва, 27039	21.07.2014	106,10	0,09	106,02	106,32	6,67	15911400	8
Москва, 27041	30.07.2010	102,85	-0,15	103,01	105,50	6,87	2057034	4
Москва, 32044	24.06.2015	104,28	-0,36	104,11	104,28	7,01	1043	1
Москва, 32045	27.06.2012	103,00	-0,48	102,50	103,03	7,32	411600	4
Москва, 32049	14.06.2017	101,15	0,05	101,10	101,25	7,49	3036020	4
Московская обл., 25004	21.04.2009	103,63	-0,02	103,65	103,67	7,04	6944350	4
Московская обл., 25006	19.04.2011	102,72	0,01	102,70	102,90	8,09	22602000	4
Московская обл., 26007	16.04.2014	99,00	0,00	98,85	99,50	8,38	5940995	2
Московская обл., 34005	30.03.2010	104,20	-0,08	104,20	104,30	7,66	105242500	3
Нижегородская обл., 34002	02.11.2008	101,15	0,00	101,00	101,15	7,20	100999	2
Нижегородская обл., 34003	20.10.2011	99,45	-0,10	99,45	99,65	8,53	5072950	3
Новосибирск, 31003	14.07.2009	104,90	-0,10	104,75	105,00	7,57	4405170	2
Новосибирск, 31004	24.06.2010	100,00	0,00	98,50	100,50	8,72	5000000	1
Новосибирская обл., 34013	15.12.2009	99,85	-0,10	99,85	100,38	8,22	350350	3
Одинцово МО, 31002	24.12.2008	100,30	0,60	99,71	100,30	10,07	1782691	3
Самарская обл., 25003	11.08.2011	100,50	1,52	99,05	99,70	7,63	26898954	7
Саха (Якутия), 25006	13.05.2010	102,40	-0,04	102,00	102,40	8,37	6538340	5
Саха (Якутия), 35001	11.04.2013	97,98	0,39	96,90	97,93	8,85	1959540	2
Саха (Якутия), 35002	17.04.2014	97,00	0,00	95,50	96,99	8,87	14550000	2
Томск, 34001	20.05.2010	97,31	-1,21	97,31	98,75	11,22	1372	2
Уфа, 25004	03.06.2008	100,05	-0,20	100,01	100,11	8,46	1500750	1
Чувашия, 31005	05.06.2011	99,50	2,04	97,00	99,50	8,20	1311123	2
ЯНАО, 01	03.08.2008	100,50	0,00	100,51		7,46	1324590	1
Ярославская обл., 34007	30.03.2010	98,35	-0,15	98,00	98,40	8,74	983500	1

Источник: QuoteTotal 2

Итоги торгов корпоративными рублевыми облигациями

Name	MatDate	Last	Change, %	Bid	Ask	YieldTM	DayValue	Deals
Авиакомпания Сибирь, 01	17.07.2012	98,20	0,05	98,20	98,35	14,01	1574332	7
АВТОВАЗ, БО-02	25.03.2009	100,60	0,25	100,35	100,60	8,90	4015006	2
АВТОВАЗБАНК, 01	02.04.2010	99,90	0,40	99,50	99,87	13,86	3496350	3
АГроСоюз, 01	21.05.2009	100,00	0,00	100,00	100,20	13,96	4110012	3
Агрохолдинг-Финанс, 01	24.07.2009	99,80	0,00	99,55	99,80	14,73	16965	3
Адамант-Финанс, 01	05.06.2008	100,01	-0,07	99,95	100,10	11,84	115071	3
Адамант-Финанс, 02	20.05.2010	99,15	0,24	99,00	99,15	13,69	1188493	13
АИЖК, А10	15.11.2018	95,32	-0,08	95,10	95,32	9,18	148987098	6
АИЖК, А11	15.09.2020	95,75	0,26	95,10	95,75	9,19	2872500	1
АИЖК, А6	15.07.2014	95,00	0,00	95,10	95,57	8,90	5700000	1
АИЖК, А7	15.07.2016	94,69	0,25	94,60	94,69	9,06	3788597	6
АИЖК, А8	15.06.2018	94,65	-0,02	94,65	94,90	9,08	1609050	1
АИЖК, А9	15.02.2017	93,65	0,16	93,40	93,65	9,09	1873000	1
АК БАРС Банк, 02	22.01.2009	99,75	0,20	99,71	99,78	8,54	19947500	14
АКБ Промсвязьбанк, 05	17.05.2012	99,05	0,05	98,95	99,05	9,21	41132701	6
АКБ Связь-Банк, 01	21.04.2011	98,03	0,00	98,00	98,10	11,65	297031	1
АКБ СОЮЗ, 02	05.10.2009	100,90	-0,33	100,90	101,15	9,42	5047433	4
АКБ Спурт, 02	31.05.2012	100,15	0,05	100,05	100,15	6,83	2003000	1
АКИБАНК, 01	23.04.2009	100,00	0,34	99,67	100,00	13,99	24951997	4
АЛАДУШКИН Финанс, 02	23.11.2011	95,00	-1,25	96,30	97,95	16,80	161500	1
АЛПИ-Инвест, 01	21.08.2009	98,90	-0,10	98,80	99,00	15,99	1285700	1
Альянс Русский Текстиль, 03	20.10.2009	100,00	0,00	99,50	100,00	15,00	1512975	10
АМУРМЕТАЛЛ, 01	26.02.2009	98,85	-0,14	98,85	99,00	11,69	254045	1
АМУРМЕТАЛЛ, 02	26.02.2010	95,91	0,11	95,60	95,91	12,10	863190	1
АМУРМЕТАЛЛ, 03	15.04.2011	101,00	0,00	100,80	101,10	11,86	182365617	5
АПК Аркада, 01	28.06.2008	100,02	-0,04	100,02	100,07	13,06	422549	6
АПК Аркада, 02	20.02.2009	98,50	-0,51	98,50	99,00	16,45	695804	3
АПК Аркада, 03	31.03.2011	99,70	-0,15	99,62	99,70	14,91	783838	2
АПК ОГО, 02	25.02.2009	98,52	-0,38	98,60	98,75	15,83	385978	4
АПК ОГО, 03	09.07.2010	99,62	0,11	99,61	99,69	17,14	7859143	12
Аптечная сеть36.6, 01	30.06.2009	101,10	-0,30	101,01	101,39	9,00	9249945	8
Арбат энд Ко, 01	20.06.2008	65,00	-2,24	65,00	66,39	18761,17	1008518	36
АРТУГ, 01	17.12.2008	100,00	0,00	99,01	100,10	13,37	49710000	3
АСПЭК, 01	31.03.2010	99,58	0,13	99,58	99,80	13,84	3093598	9
Атлант-М, 01	13.11.2008	98,51	-1,24	98,51	99,90	15,09	19949970	4
АФК Система, 01	07.03.2013	101,05	0,02	101,05	101,15	8,21	1515750	6
БАНАНА-МАМА,02	12.08.2010	95,00	1,06	94,00	94,50	19,98	1104000	3
Банк Возрождение, 01	03.03.2010	99,95	0,35	99,65	99,95	9,17	9725735	4
Банк ВТБ, 05	17.10.2013	100,78	0,13	100,62	100,75	7,93	10067014	4
Банк ВТБ, 06	06.07.2016	99,97	0,02	99,95	100,00	6,07	1000	1
Банк ЗЕНИТ, 02	16.02.2009	99,51	-0,19	99,51	99,80	9,26	199020	1
Банк ЗЕНИТ, 03	09.11.2011	101,00	0,11	100,85	101,00	9,00	127718857	14
Банк ЗЕНИТ, 04	06.04.2010	100,50	-0,15	100,37	100,60	8,62	16619180	5
Банк НФК, 03	03.05.2011	100,80	-0,20	100,75	100,95	12,41	15120000	2
Бахетле-1, 01	19.05.2010	100,20	0,00	100,16	100,30	15,10	28055000	7
Башкирэнерго, 03	09.03.2011	99,30	-0,15	99,30	99,55	9,51	99300	1
БЕЛАЗКОМПЛЕКТ ПЛЮС, 01	22.10.2009	99,67	-0,10	99,67	99,99	15,83	99670	1
Белон-Финанс, 01	03.06.2009	99,50	-0,50	99,50	100,00	9,85	4975000	1
Белон-Финанс, 02	23.02.2012	99,60	0,45	99,10	99,60	9,80	6483960	18
ВАГОНМАШ, 02	15.12.2010	99,70	-0,10	99,60	99,70	15,43	997500	2
ВБД ПП, 02	15.12.2010	100,50	0,20	100,31	100,80	8,97	5025000	1
Вега-Инвест, 01	02.03.2010	99,90	0,01	99,50	100,00	14,55	1997600	2

Виват-финанс, 01	20.04.2010	96,67	0,07	96,60	96,67	21,72	341252	5
Виктория-Финанс, 01	29.01.2009	99,40	-0,20	98,80	99,99	11,60	9726290	1
ВолгаТелеком, ВТ-3	30.11.2010	100,45	0,00	99,50	100,80	8,34	9593979	2
ВолгаТелеком, ВТ-4	03.09.2013	100,00	-0,05	100,00	100,50	8,23	700000	1
Волжская текстильная комп., 01	18.12.2009	99,70	1,48	98,01	99,69	15,03	187436	3
ВТБ 24, 02	05.02.2013	100,00	0,00	99,90	100,25	7,82	5000000	2
ВТБ-Лизинг Финанс, 01	06.11.2014	100,02	-0,03	100,02	100,10	8,41	1076017	5
Газпром, А9	12.02.2014	100,15	0,25	99,95	100,90	7,32	1002	1
Газпром, А4	10.02.2010	102,39	0,06	102,27	102,36	6,83	119765661	87
Газпром, А6	06.08.2009	100,30	0,00	100,00	100,54	6,79	15066630	6
Газпром, А7	29.10.2009	100,05	0,03	100,00	100,15	6,86	2001000	1
Газпром, А8	27.10.2011	100,50	0,05	100,40	100,50	6,95	5776999	3
ГАЗ-Финанс, 01	08.02.2011	100,05	0,05	99,90	100,40	9,40	7783650	9
ГАЗЭКС-Финанс, 01	16.12.2010	99,97	-0,03	99,97	100,20	10,96	4753848	6
Газэнергосеть, 02	23.04.2013	101,00	-0,10	101,10	101,40	10,22	505000	1
ГК Заводы Гросс, 01	22.04.2010	100,05	0,00	100,00	100,30	14,39	7003500	2
Главстрой-Финанс, 02	17.03.2011	99,85	-0,10	99,82	99,97	10,66	499250	1
ГОТЭК, 02	18.06.2009	99,99	0,19	97,80	99,80	10,68	7999200	1
Группа Джей Эф Си, 01	20.10.2011	99,90	0,20	99,87	100,00	9,69	17880017	10
Группа Магнезит, 02	28.03.2011	99,00	0,81	99,00	100,00	10,23	1515690	11
Группа НИТОЛ, 02	15.12.2009	99,20	-0,20	99,15	99,50	12,69	13011200	6
Группа Черкизово, 01	31.05.2011	100,00	0,05	95,00	100,00	9,04	6000000	1
ГСС, 01	26.03.2017	99,00	0,28	98,50	99,25	8,83	495000	2
ГТ-ТЭЦ Энерго, 04	02.09.2009	99,00	0,51	98,65	99,00	11,87	40614060	3
Дальсвязь, 02	30.05.2012	100,87	0,67	100,75	101,50	8,53	17036640	8
Дальсвязь, 03	03.06.2009	101,35	0,35	100,00	101,35	6,33	621309	5
ДГК, 01	08.03.2013	100,45	0,05	100,37	100,52	10,56	10247801	4
Держава-Финанс, 01	27.07.2010	99,50	0,00	99,20	99,50	16,63	1494496	3
Детский мир-Центр, 01	26.05.2015	90,70	0,00	89,71	90,70	10,67	326520	1
Дикая Орхидея, 01	09.04.2009	100,50	-0,49	100,16	100,60	9,46	5047108	6
Дикси-Финанс, 01	17.03.2011	90,80	-0,22	91,00	91,50	13,69	10000000	2
Дымовское колбасное пр-во, 01	30.10.2009	100,50	0,03	100,46	100,55	12,12	502500	1
ЕБРР, 01	12.05.2010	100,37	0,07	100,25	100,37	4,93	7024700	3
ЕДИНАЯ ЕВРОПА, 01	14.10.2010	99,99	-0,01	97,80	100,10	11,01	5000486	2
ЕЭСК, 02	05.04.2012	97,80	-0,31	97,81	98,85	11,73	246456	1
ЖК-ФИНАНС, 01	24.12.2009	99,75	-0,15	99,75	99,95	17,47	4832757	12
Завод Автоприбор, 01	29.04.2009	99,30	-0,45	99,30	99,90	14,49	54615	1
Золото Селигдара, 01	28.06.2011	99,00	-1,04	99,00	100,05	15,84	34660	2
Золото Селигдара, 02	21.12.2011	98,61	0,01	99,01	100,00	30,41	47333	1
ИАЖС РХ, 01	08.12.2010	100,03	0,00	100,00	100,03	11,44	7299095	11
ИжАвто, 02	09.06.2011	99,60	0,61	99,60	99,65	10,80	41514225	13
ИК Стратегия, 02	04.02.2013	100,00	-0,01	100,00		10,90	160000	2
ИКС 5 ФИНАНС, 01	01.07.2014	97,00	0,00	97,00	97,25	9,39	298760	1
Имплозия-Финанс, 01	30.07.2008	99,95	-0,05	99,81	100,00	11,65	6746775	10
Инком-Лада, 02	12.02.2010	101,25	0,01	100,81	101,15	11,13	1894913	9
Инком-Лада, 03	10.06.2011	100,12	-0,13	100,05	100,12	11,32	89542799	7
ИНКОМ-Финанс, 01	28.03.2009	98,50	0,00	98,41	98,50	15,97	315100	3
ИНПРОМ, 02	15.07.2010	99,80	0,20	99,40	99,90	9,30	499000	1
ИНПРОМ, 03	18.05.2011	99,64	-0,06	99,45	99,64	9,95	1596182	4
Интегра Финанс, 01	20.03.2009	100,25	0,25	99,20	100,25	10,40	75188	1
Интегра Финанс, 02	29.11.2011	100,25	0,10	100,30	100,50	10,79	3000	3
ИРКУТ, А03	16.09.2010	99,95	-0,05	99,75	99,90	8,95	386619	2
КамскДол-Ф, 03	04.06.2009	99,95	0,05	99,70	99,90	14,37	2598668	10
Карусель Финанс, 01	12.09.2013	100,00	0,00	99,85	100,10	9,90	6000000	1
КБ Восточный, 01	17.03.2010	100,80	1,20	100,20	100,80	13,24	71429243	16
КБ КЕДР, 02	15.09.2009	99,40	-0,05	99,40	99,45	13,42	22882	4
КБ МИА, 04	01.10.2015	99,98	0,03	99,20	100,05	9,32	9998000	2
КБ Ренессанс Капитал, 01	02.03.2010	99,75	-0,10	99,77	99,85	11,56	22274175	3

КБ Ренессанс Капитал, 02	04.04.2012	99,79	0,00	99,70	100,20	12,24	87066775	25
КБ Центр Инвест, 01	11.11.2009	100,25	0,04	100,00	100,60	9,65	16036000	2
КД авиа-Финансы, 01	21.04.2010	100,90	-0,10	100,64	101,00	14,10	1009000	7
КИТ Финанс Инвестбанк, 01	18.12.2008	100,25	0,00	100,26	100,29	9,74	2825905	4
КИТ Финанс Инвестбанк, 02	23.03.2010	100,20	0,08	100,11	100,20	9,49	26285531	8
КМБ-БАНК, 02	30.11.2011	99,38	0,08	99,30	99,55	9,15	2971	3
КМПО-Финанс, 01	16.03.2010	99,30	-0,20	99,00	99,70	11,82	19860000	8
Кокс, 01	16.07.2009	99,55	0,10	99,42	99,55	9,57	17592654	9
Кокс, 02	15.03.2012	98,70	0,30	98,35	98,75	9,70	59205000	3
КОНТИ-РУС, 01	02.06.2010	99,75	0,15	99,50	99,90	15,62	498110	4
Ленэнерго, 02	27.01.2012	97,00	1,04	95,25	97,00	9,74	1923	2
Ленэнерго, 03	18.04.2012	93,75	0,21	93,50	93,75	10,24	1873	2
Лизинговая компания УРАЛСИБ, 01	29.12.2010	101,40	0,00	101,05	101,45	10,45	18363558	16
ЛОМО, 03	05.09.2009	99,49	-0,01	99,25	99,49	14,60	995	1
ЛУКОЙЛ, 02	17.11.2009	100,00	-0,54	100,21	100,70	7,38	30000	1
ЛУКОЙЛ, 03	08.12.2011	100,15	0,00	100,05	100,40	7,17	10021003	3
ЛУКОЙЛ, 04	05.12.2013	100,65	0,00	100,65	101,00	7,39	12083135	3
ЛЭКстрой, 01	14.12.2010	99,40	-0,05	97,51	99,50	14,58	10685500	3
М.О.Р.Е.-Плаза, 01	03.08.2010	99,40	0,05	99,01	99,50	15,62	1192600	2
Магнит Финанс, 01	19.11.2008	100,35	0,28	100,25	100,40	8,79	35097513	2
Магнит Финанс, 02	23.03.2012	95,35	0,01	95,30	95,60	9,91	3337250	2
МаирИнвест, 03	01.04.2009	99,00	-0,49	98,60	99,50	13,06	742500	1
Макромир-Финанс, 01	26.02.2013	99,50	0,00	99,20	99,90	15,15	2985000	2
Макромир-Финанс, 02	03.07.2012	99,70	0,00	99,40	100,00	14,25	3988000	2
Марийский НПЗ-Финанс, 02	16.12.2010	100,00	0,00	99,92	100,07	12,05	400000	1
Марта Финанс, 03	02.08.2011	89,25	1,42	85,01	89,49	100,37	5629051	62
Мастер-Банк, 03	30.11.2011	100,00	-0,25	99,76	100,10	11,81	2000	2
Матрица Финанс, 01	10.12.2008	97,30	0,10	97,01	97,50	18,02	382196	7
Махеев Финанс, 01	03.06.2010	99,99	0,19	99,85	100,00	12,60	5679413	3
МГТС, 04	22.04.2009	99,00	-4,81	99,00	100,00	8,41	19800	1
МДМ-Банк, 03	01.10.2009	100,15	0,12	99,90	100,14	8,19	12610438	4
МЕТАР Финанс, 01	10.06.2010	99,55	0,13	99,41	99,55	21,68	316691	6
Метзавод Серова, 01	27.02.2009	98,75	-0,65	98,75	98,90	10,72	8914894	3
Метрострой Инвест, 01	23.09.2011	100,50	0,00	100,40	100,55	11,33	15661870	6
Мечел, 02	12.06.2013	99,00	-1,29	99,20	99,95	9,13	6027900	2
МИА, 02	09.08.2008	100,00	0,00	99,81	100,45	8,87	4000000	1
МИАН-Девелопмент, 01	02.03.2010	97,00	0,10	96,31	97,00	25,05	499425	10
М-Индустрия, 01	16.08.2011	101,00	0,35	101,00	102,00	12,20	5845160	12
Миракс Групп, 01	19.08.2008	100,18	-0,07	99,95	100,18	9,84	485955	3
Мкапитал, 01	20.08.2009	99,90	0,00		99,90	9,12	115884	1
МКХ, 02	25.08.2009	98,85	-0,25	98,85	99,25	16,08	1077465	2
МОИА, 02	07.09.2011	98,20	0,37	98,20		8,97	883800	1
Московский Кредитный Банк, 04	15.03.2011	100,00	0,30	99,80	100,20	11,78	19960000	3
Мосмарт Финанс, 01	12.04.2012	100,45	0,05	100,30	100,77	14,78	16331186	25
Мособлгаз, 01	17.05.2011	97,65	0,04	97,66	97,99	14,49	1952840	6
Мособлтрастинвест, 01	26.09.2009	96,00	0,42	95,60	96,24	12,66	2304000	1
МоссельпромФинанс, 01	12.12.2008	99,34	-0,36	99,21	99,35	14,20	19429450	15
Мосэнерго, 01	13.09.2011	100,00	0,00	100,00	100,02	7,67	7557860	4
Мосэнерго, 02	18.02.2016	98,90	0,20	98,71	99,14	8,15	12115220	4
Мотовилихинские заводы, 01	22.01.2009	99,64	-0,25	99,60	99,95	10,17	289830	8
Моторостроитель-Финанс, 02	15.07.2010	97,00	0,21	97,01	97,50	15,49	2425000	1
МОЭСК, 01	06.09.2011	98,60	0,07	98,45	98,60	8,72	2958000	1
НИКОСХИМ-ИНВЕСТ, 02	20.08.2009	97,95	0,05	97,41	97,70	13,71	20289792	4
НК АЛЬЯНС, 01	14.09.2011	98,87	0,12	98,75	98,87	10,08	58970477	12
НОМОС-БАНК, 07	16.06.2009	100,07	-0,13	100,10	100,15	8,39	5033819	4
НПО Сатурн, 03	06.06.2014	98,90	-0,10	98,80	99,20	11,17	20181635	3

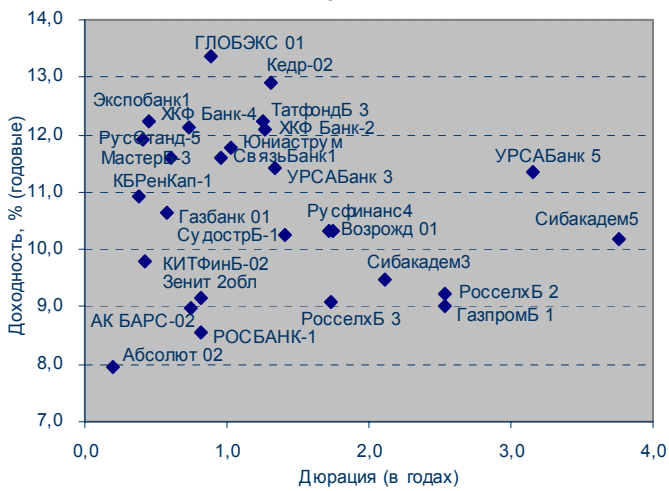
НСХ-финанс, 01	15.12.2011	99,00	-0,40	99,00	99,95	15,37	841500	1
ОГК-2, 01	05.07.2010	97,45	-0,05	97,00	97,50	9,24	29566250	8
ОГК-5, 01	29.09.2011	99,30	0,00	99,31	99,40	8,20	3674100	3
ОГК-6, 01	19.04.2012	98,00	0,52	98,00	98,05	8,89	4900980	3
ПАВА, 02	21.10.2011	101,98	0,00	101,98	102,33	10,69	703482	3
Парнас-М, 02	17.11.2011	90,00	0,00	89,06	92,93	19,95	1858629	13
Патэрсон-Инвест, 01	17.12.2009	99,50	-0,39	99,40	100,00	17,60	746250	2
ПЕНОПЛЭКС Финанс, 01	17.12.2009	100,00	0,10	99,91	100,05	11,29	12467109	5
Первый ипотечный агент								
АИЖК, 01	15.02.2009	99,00	-0,05	98,80	99,00	7,45	98809	1
ПКФ ДиПОС, 01	19.06.2012	99,65	0,00	99,05	99,65	14,83	2491250	1
ПО УОМЗ, 01	10.06.2010	98,90	0,20	98,86	99,10	11,80	989000	1
ПРОВИАНТ Финанс, 01	15.12.2010	100,15	0,14	100,00	100,20	13,60	10015000	8
Промтрактор-Финанс, 02	18.10.2011	100,50	0,40	100,00	101,00	10,61	10023000	4
Протек Финанс, 01	02.11.2011	90,50	0,56	89,00	90,50	17,18	452500	1
ПФ ТрансТехСервис, 01	17.08.2010	99,80	-0,10	99,60	100,00	11,78	14970000	1
Радионет, 01	27.08.2008	99,15	0,00	99,01	99,15	15,16	1145183	2
РАДИОНЕТ, 02	23.03.2011	101,10	0,60	100,21	101,10	16,10	286113	3
Разгуляй-Финанс, 03	16.03.2012	99,57	0,07	99,40	99,57	11,83	338538	2
РАФ, 03	21.09.2008	99,85	0,09	99,72	99,85	7,76	19970	1
РБК Информационные системы, БО-4	24.03.2009	101,35	0,20	101,26	101,35	10,38	700466	2
РЖД, 03	02.12.2009	102,03	-0,26	102,03	102,60	7,03	1020	1
РЖД, 06	10.11.2010	100,65	0,00	100,00	100,60	7,18	10167714	5
РЖД, 07	07.11.2012	102,00	0,99	101,00	102,15	7,14	6120000	1
РИГрупп, 01	26.12.2009	99,48	-0,01	99,00	99,70	17,87	1196886	8
РМБ, 01	27.04.2009	100,00	-0,30	100,00	100,33	12,30	2020040	3
РМК-ФИНАНС, 01	06.04.2010	96,75	0,52	96,25	96,75	10,98	1930	2
Россельхозбанк, 01	04.06.2008	100,00	-0,01	100,00	100,04	7,33	20000001	3
Россельхозбанк, 02	16.02.2011	99,49	1,52	98,50	99,45	8,31	2680261	1
Россельхозбанк, 03	09.02.2017	98,40	0,05	98,30	98,40	8,51	1968	1
Россельхозбанк, 06	09.02.2018	100,70	0,10	100,50	100,70	7,89	2014	1
РосТ-Лайн, 01	08.07.2010	100,04	0,03	100,00	100,07	12,53	294125	5
Русский Стандарт, 05	09.09.2010	99,25	0,00	99,26	99,43	11,26	50617500	1
Русский Стандарт, 06	09.02.2011	97,95	0,50	97,85	97,95	11,44	9900966	2
Русский Стандарт, 07	20.09.2011	100,80	0,00	100,70	100,80	11,44	2268000	1
Русский Стандарт, 08	13.04.2012	98,95	-0,08	98,90	99,03	11,23	14842500	1
РуссНефть, 01	10.12.2010	93,70	0,21	92,75	93,70	22,96	465865	3
Русфинанс Банк, 04	12.02.2010	96,00	0,01	96,00	97,25	10,57	973440	2
Русь-Банк, 01	19.03.2009	99,90	-0,10	99,90	100,00	10,35	41550462	10
Салаватнефтеоргсинтез, 02	10.11.2009	101,99	0,14	101,51	101,99	8,71	2039800	2
САМОХВАЛ, 01	21.10.2009	99,96	-0,09	99,70	100,05	15,03	1999300	2
Санвэй Груп, 01	03.12.2008	99,80	-0,13	99,80	100,10	11,97	4790400	1
Сахарная Компания, 01	10.11.2009	100,00	0,98	99,50	100,00	14,48	699322	13
Сахатранснефтегаз, 01	02.12.2009	99,80	-0,32	99,84	100,04	18,04	12185580	4
Северсталь-авто, 01	21.01.2010	97,50	2,36	95,25	100,99	9,88	975	1
Северсталь-авто, 02	17.07.2013	97,70	0,03	97,50	97,76	9,08	16890284	14
СевЗапТелеком, 03	24.02.2011	100,50	0,60	99,77	100,00	8,62	50147000	6
Седьмой Континент, 02	14.06.2012	99,25	0,23	99,00	99,40	8,71	58282500	4
СЗЛК-Финанс, 01	02.03.2010	83,50	-1,18	80,02	83,50	108,03	170340	7
Сибкадеминвест, 01	30.07.2010	96,50	-2,53	96,50	99,00	18,58	1688750	3
СибирьТелеком, 06	16.09.2010	100,04	0,02	100,02	100,04	7,82	950380	1
СибирьТелеком, 07	20.05.2009	100,70	-0,05	100,60	101,75	8,06	1007000	11
Синергия, 01	22.04.2009	100,30	0,00	100,20	100,39	12,03	48432864	1
СИТРОНИКС, 01	21.09.2010	99,95	0,10	99,85	100,00	10,28	14992500	4
СМАРТС, 03	29.09.2009	100,15	0,02	99,90	100,15	13,98	5933160	17
СНХЗ Финанс, 01	29.09.2009	97,15	-1,57	98,40	98,69	14,87	1943	2
СОРУС КАПИТАЛ, 01	05.11.2009	100,45	-0,02	100,45	100,65	11,43	9459920	4
СОРУС КАПИТАЛ, 02	05.04.2012	100,20	0,00	100,05	100,20	13,36	20510860	9
Спартак-Казань, 02	22.03.2011	100,15	0,00	100,10	100,25	16,44	63044425	10

СРЗ-Финанс, 01	10.12.2009	99,85	0,15		99,85	14,75	329423	2
СтройАльянс, 01	23.02.2011	100,00	0,00		100,00	10,75	1000000	1
Стройтрансгаз, 01	25.06.2008	100,08	0,10	100,03	100,15	8,73	100080	1
Стройтрансгаз, 02	13.07.2012	93,60	0,11		93,25	10,69	950936	2
Стройтрансгаз, 03	11.04.2013	100,85	0,05	100,75	100,90	10,48	20352950	6
СУ-155 КАПИТАЛ, 03	15.02.2012	100,69	0,20	100,40	100,70	12,29	71503034	11
Сувар-Казань, 01	31.03.2009	99,71	-0,19	99,70	99,91	16,16	8860018	11
Сэтл Групп, 01	15.05.2012	101,00	0,00	100,02	101,00	11,71	1919000	1
Таттелеком, 04	01.11.2012	100,10	-0,10	100,20	100,60	9,87	2002	2
ТатфондБанк, 03	19.05.2009	100,80	-0,20	100,80	101,50	11,32	30420145	6
ТГК-1, 01	11.03.2014	97,50	-0,20	97,50	98,35	9,48	22914450	6
ТГК-10, 01	17.06.2010	98,56	-0,04	98,48	98,60	9,23	6900700	2
ТГК-10, 02	06.02.2013	100,71	0,21	100,60	100,71	8,87	1511216	5
ТГК-4, 01	31.05.2012	99,50	0,00	98,50	99,00	8,27	5970000	1
ТД КОПЕЙКА, 01	17.06.2008	99,90	0,00	99,70	99,99	11,18	59940000	4
ТД КОПЕЙКА, 02	15.02.2012	96,92	0,29	96,75	97,00	13,76	4476800	16
ТД КОПЕЙКА, 03	15.02.2012	98,50	0,51	98,00	98,50	10,69	34475	1
ТД Русские масла, 02	29.03.2012	99,00	0,55	99,00	99,48	15,88	4778611	11
Тензор-Финанс, 01	17.11.2009	100,00	0,00	98,00	100,00	15,02	2082000	2
ТЕРНА-ФИНАНС, 02	04.11.2011	99,20	-0,30	97,42	99,40	14,29	992000	2
ТехноНИКОЛЬ-Финанс, 01	11.11.2009	100,25	0,01	100,10	100,23	11,49	1353375	2
ТехноНИКОЛЬ-Финанс, 02	07.03.2012	97,05	0,26	96,70	97,05	12,56	97050	1
ТКС Банк, 01	22.10.2010	99,90	0,91	98,83	99,90	18,95	11988	1
ТМК, 02	24.03.2009	99,92	0,12	99,75	99,92	7,83	17485520	4
ТМК, 03	15.02.2011	101,75	0,00	101,70	101,95	8,66	712250	1
ТОП-Книга, 02	09.12.2010	98,80	-0,39	98,75	98,80	13,19	98800	1
Торговый дом Полесье, 01	11.05.2010	100,10	0,00	100,01	100,10	16,91	2343342	9
ТРАНСАЭРО-Финансы, 01	05.02.2009	99,00	0,00	98,50	99,25	12,48	1395900	1
ТрансКонтейнер, 01	26.02.2013	101,10	0,00	101,05	101,15	8,15	1011000	1
ТрансКредитБанк, 01	15.06.2010	96,55	0,00	94,90	96,55	9,37	2896500	2
ТрансКредитБанк, 02	12.06.2012	99,40	0,91	97,00	99,40	8,02	690494	2
Трансмашхолдинг, 02	10.02.2011	99,55	0,35	99,55	99,80	9,43	4373582	4
Тюменьэнерго, 02	29.03.2012	96,31	-0,92	96,00	97,20	10,15	963	1
УБРиР-Финанс, 02	02.07.2009	99,80	-0,20	99,80	99,98	12,48	234590	2
Удмуртнефтепродукт, 01	01.09.2008	100,05	-0,01	100,05	100,07	9,64	2380274	7
УК ГидроОГК, 01	29.06.2011	100,25	0,00	100,20	100,25	8,16	26507651	17
Уралвагонзавод-Фин, 02	05.10.2010	100,90	0,34	100,74	101,10	9,60	2017966	2
Уралзавод прецсплавов, 01	10.06.2010	99,55	-0,05	99,56	99,70	20,70	102537	1
УралСвязьИн, 08	03.04.2013	101,60	0,15	101,00	101,64	8,84	510796	5
УРСА Банк, 03	04.06.2009	100,05	-0,15	100,01	100,40	9,77	11305980	4
УРСА Банк, 05	18.10.2011	96,25	0,14	95,65	96,25	11,73	36224338	12
УРСА Банк, 07	19.07.2012	96,25	0,26	96,05	96,30	11,20	39786330	6
УРСА Банк, 08	09.04.2015	100,05	0,00	100,05	101,00	11,41	3000	3
Уфимское МПО, 02	17.12.2009	99,80	0,07	99,77	99,85	12,32	4369244	1
ФинансБизнесГрупп, 01	05.07.2010	100,00	0,00	100,00		10,24	212000000	2
ФК Еврокоммерц, 05	15.03.2011	100,05	-0,45	100,21	100,50	16,47	5002500	1
ФСК ЕЭС, 02	22.06.2010	101,85	0,00	101,77	101,90	7,41	40739000	5
ФСК ЕЭС, 03	12.12.2008	100,20	-0,08	100,06	100,27	6,83	5992962	5
ФСК ЕЭС, 04	06.10.2011	100,00	0,05	99,40	101,20	7,43	5004500	4
ФСК ЕЭС, 05	01.12.2009	100,20	0,05	99,25	101,30	7,18	20040000	1
ХК Белый фрегат, 01	17.12.2009	100,00	0,01	99,50	99,95	15,84	512999	11
ХК ДОМОЦЕНТР, 01	08.07.2010	97,00	-0,12	96,65	97,20	17,30	1245874	2
ХКФ Банк, 02	11.05.2010	98,50	-0,20	98,27	98,59	11,21	13379290	4
ХКФ Банк, 03	16.09.2010	99,60	-0,27	99,50	99,80	11,13	10478916	1
ХКФ Банк, 04	12.10.2011	99,65	-0,15	99,60	99,75	11,29	9965000	1
ХКФ Банк, 05	17.04.2013	100,95	0,00	100,80	101,05	11,88	75191997	24
Хлебозавод-28, 02	09.12.2008	100,00	0,00	90,00		12,54	2000	2
Холидей Финанс, 01	01.04.2010	99,47	-0,03	98,20	99,48	12,99	796381	4
ЦентрТелеком, 04	21.08.2009	106,55	0,00	106,55	106,70	8,32	26819328	8

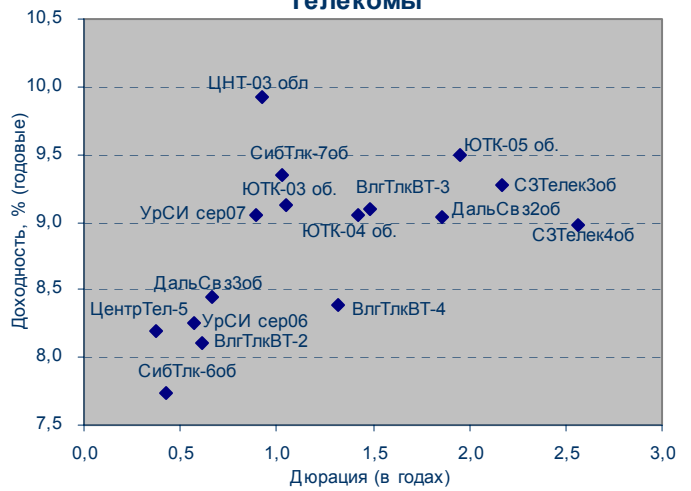
ЦентрТелеком, 05	30.08.2011	100,00	0,00	100,20	100,60	8,18	4000000	1
ЦУН, 02	20.01.2010	99,85	-0,25	99,85	100,05	11,98	999	1
Челябинский ТПЗ, 01	16.06.2010	100,11	0,00	100,11	100,20	7,98	1752390	3
ЭйрЮнион, 01	10.11.2009	94,48	0,08	93,77	94,48	20,80	3627851	18
ЭКСПОБАНК, 01	29.12.2009	100,05	-0,30	100,05	100,15	11,29	5723	3
Элемент Лизинг, 01	24.03.2010	100,19	0,01	100,08	100,19	15,17	2003800	1
ЭМАльянс-Финанс, 01	08.07.2011	99,25	0,00	99,50	99,95	16,06	1985	2
Энергоцентр, 01	11.07.2010	98,85	-0,15	99,00	99,60	11,49	1979	2
ЮЛК-ФИНАНС, 01	28.04.2010	103,00	3,00	99,90	103,00	12,45	88693	2
ЮНИАСТРУМ БАНК, 01	17.02.2009	99,70	-0,35	99,70	100,05	11,70	293118	1
ЮНИАСТРУМ БАНК, 02	19.04.2010	100,01	0,06	99,85	100,09	11,11	14397552	5
ЮНИМИЛК Финанс, 01	06.09.2011	97,00	1,04	94,25	96,90	12,67	8240000	2
ЮТК, 03	10.10.2009	99,70	0,10	99,60	99,70	8,73	158523	1
ЮТК, 04	09.12.2009	101,70	0,05	101,50	101,70	8,47	16526	1
ЮТК, 05	30.05.2012	97,55	0,00	97,00	97,77	9,09	588227	2
ЮТэйр-Финанс, 02	10.03.2009	99,65	0,15	99,52	99,65	11,31	6333754	4
ЮТэйр-Финанс, 03	14.12.2010	99,50	0,12	99,25	100,00	11,62	19900	1

Источник: QuoteTotal 2

Банки



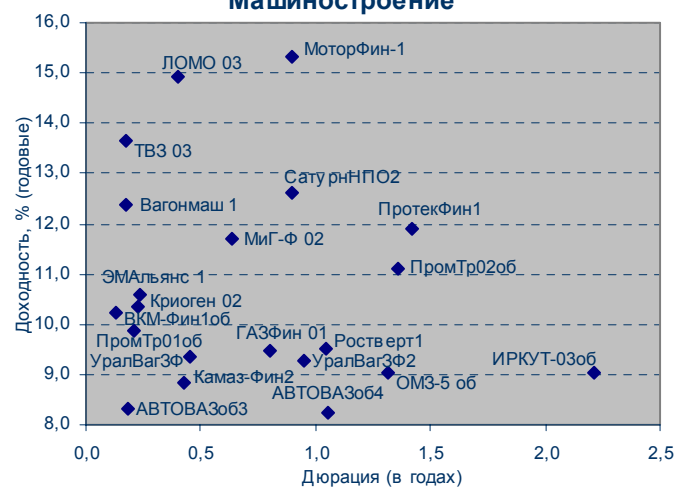
Телекомы



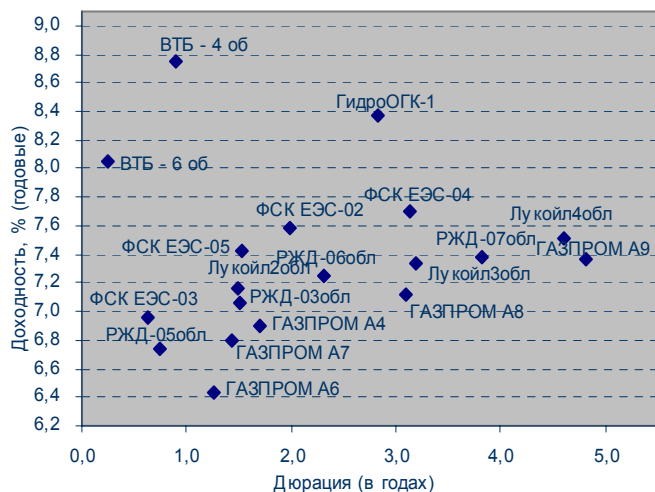
Пищевая промышленность



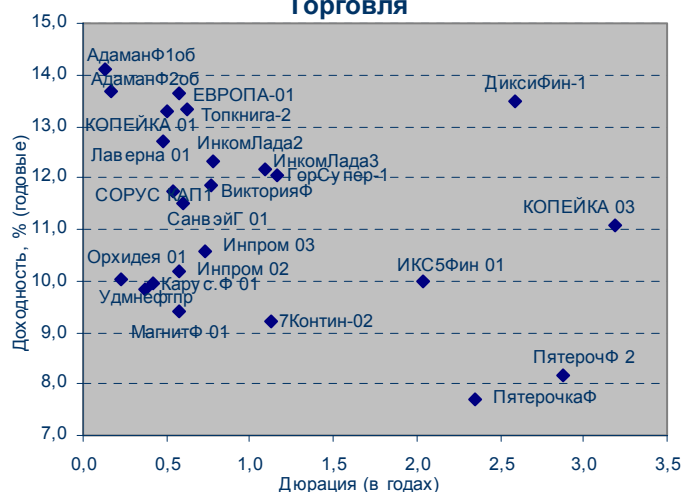
Машиностроение



Фишки

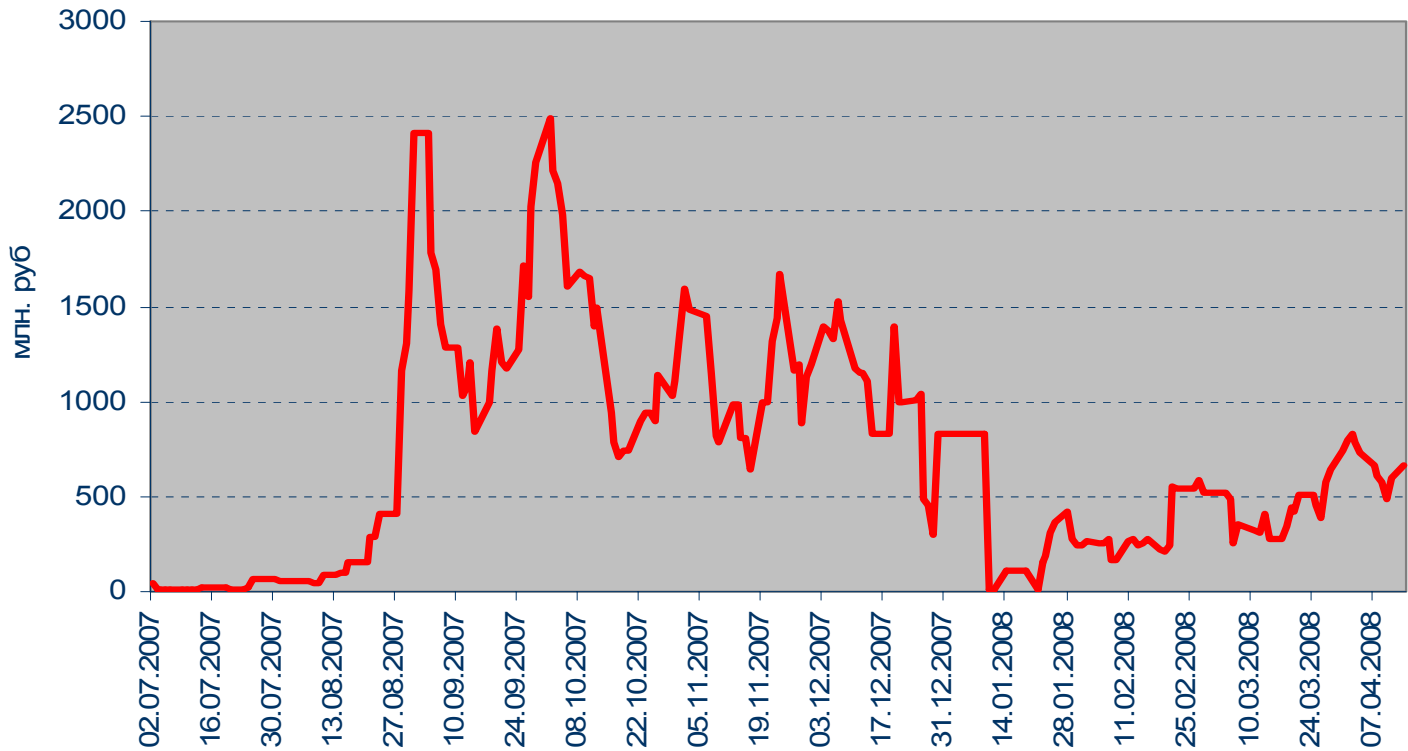


Торговля

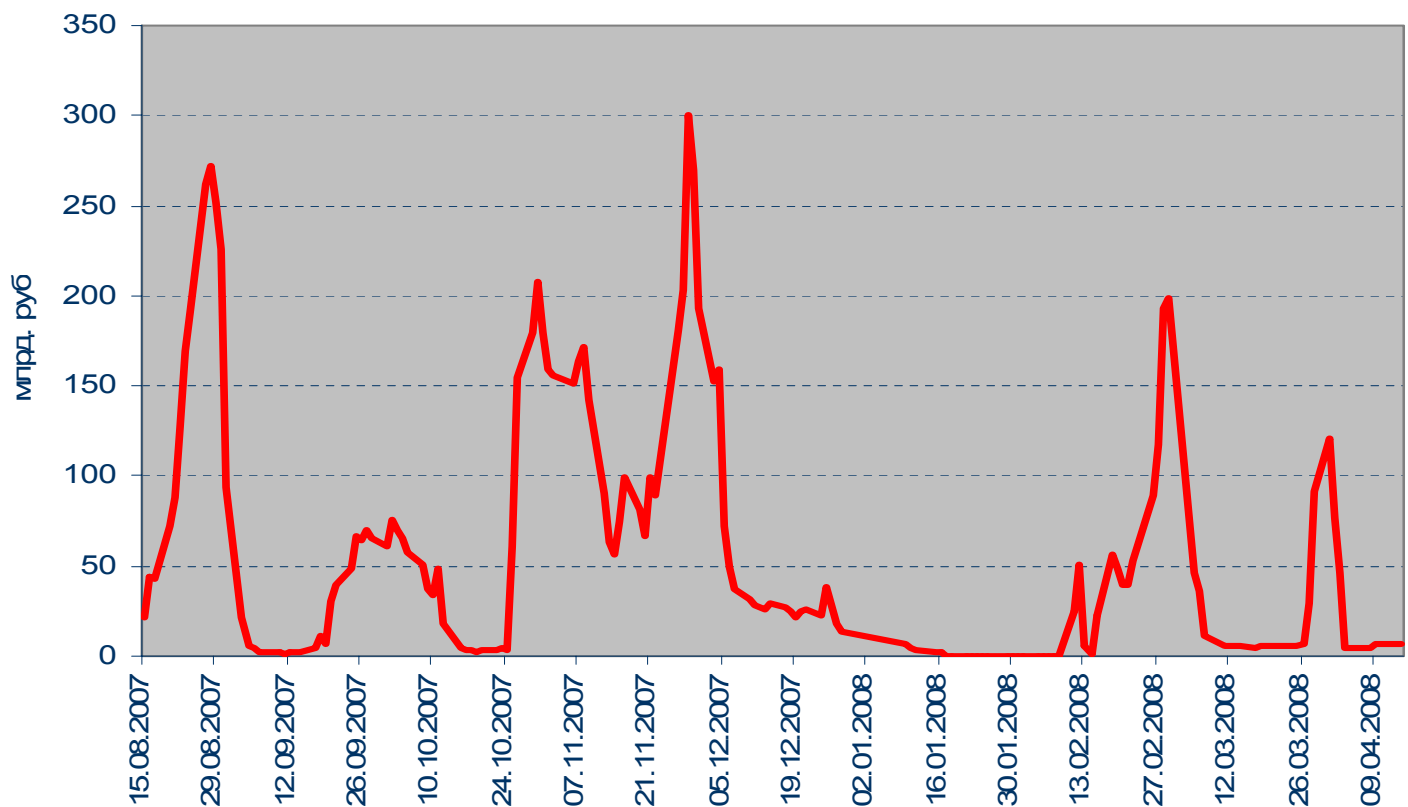


Денежный рынок

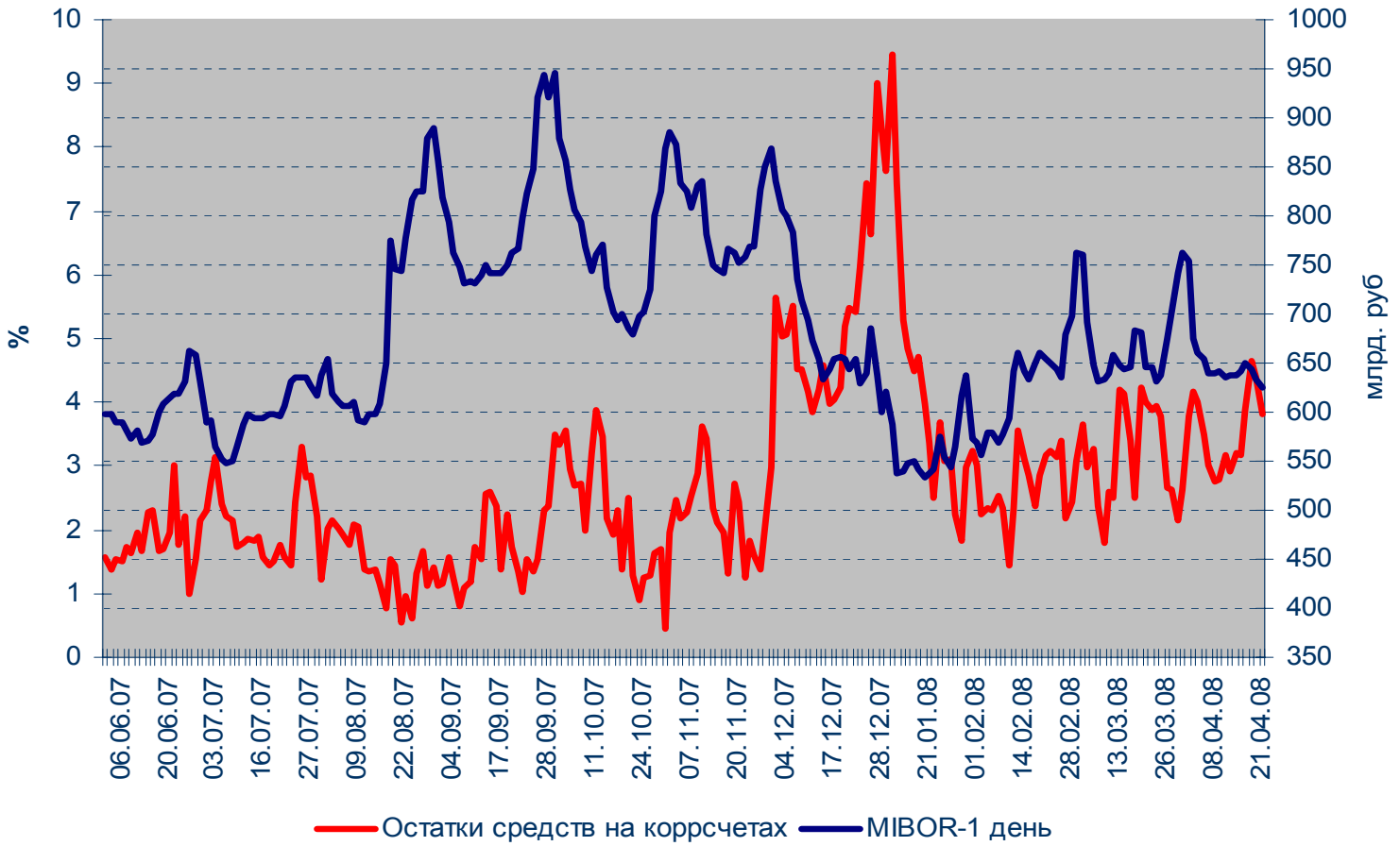
Задолженность кредитных организаций по ломбардным кредитам на начало операционного дня



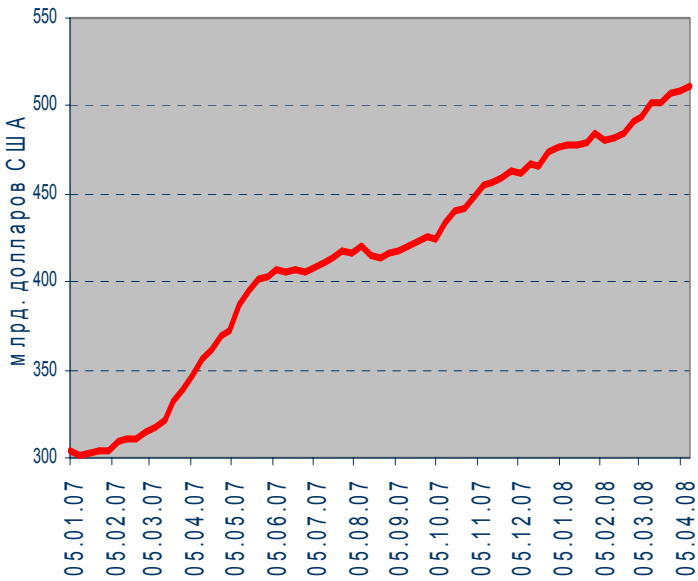
Итоги аукционов прямого РЕПО



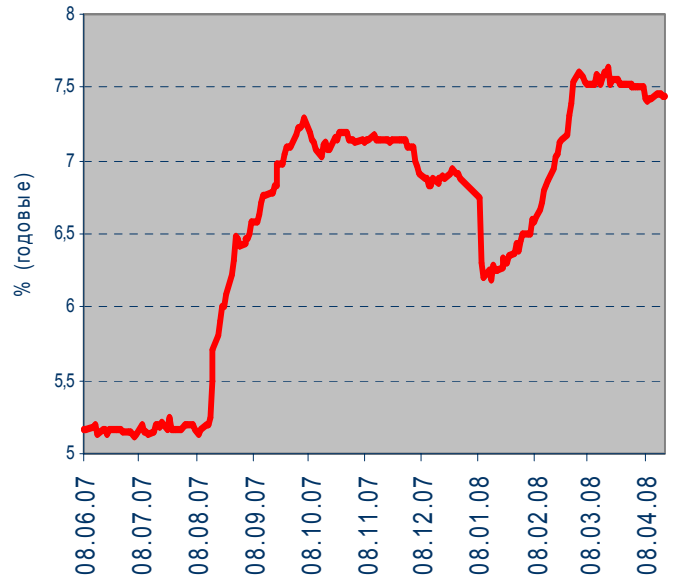
Остатки средств на коррсчетах банков (Россия) и MIBOR



Золото-валютные резервы РФ

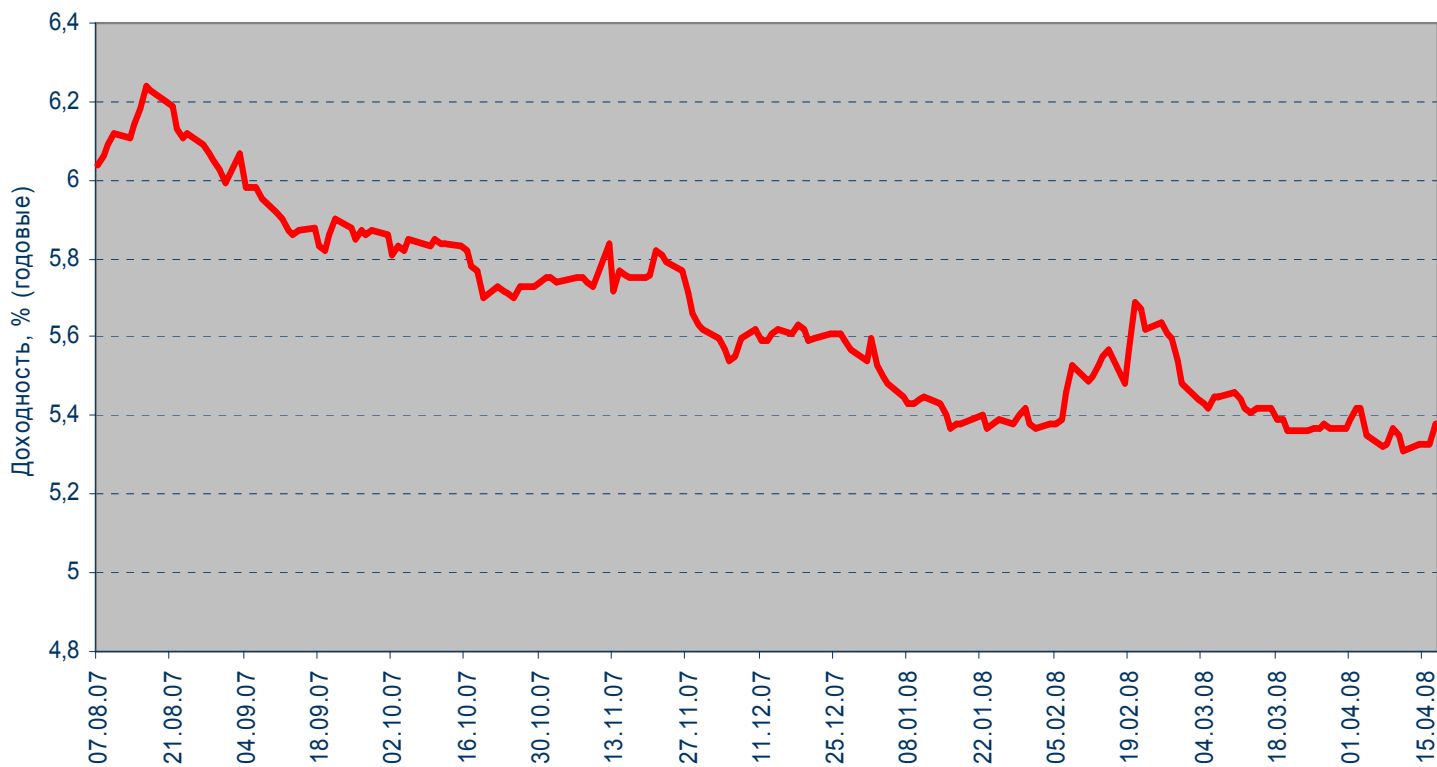


MOSPRIME 6M

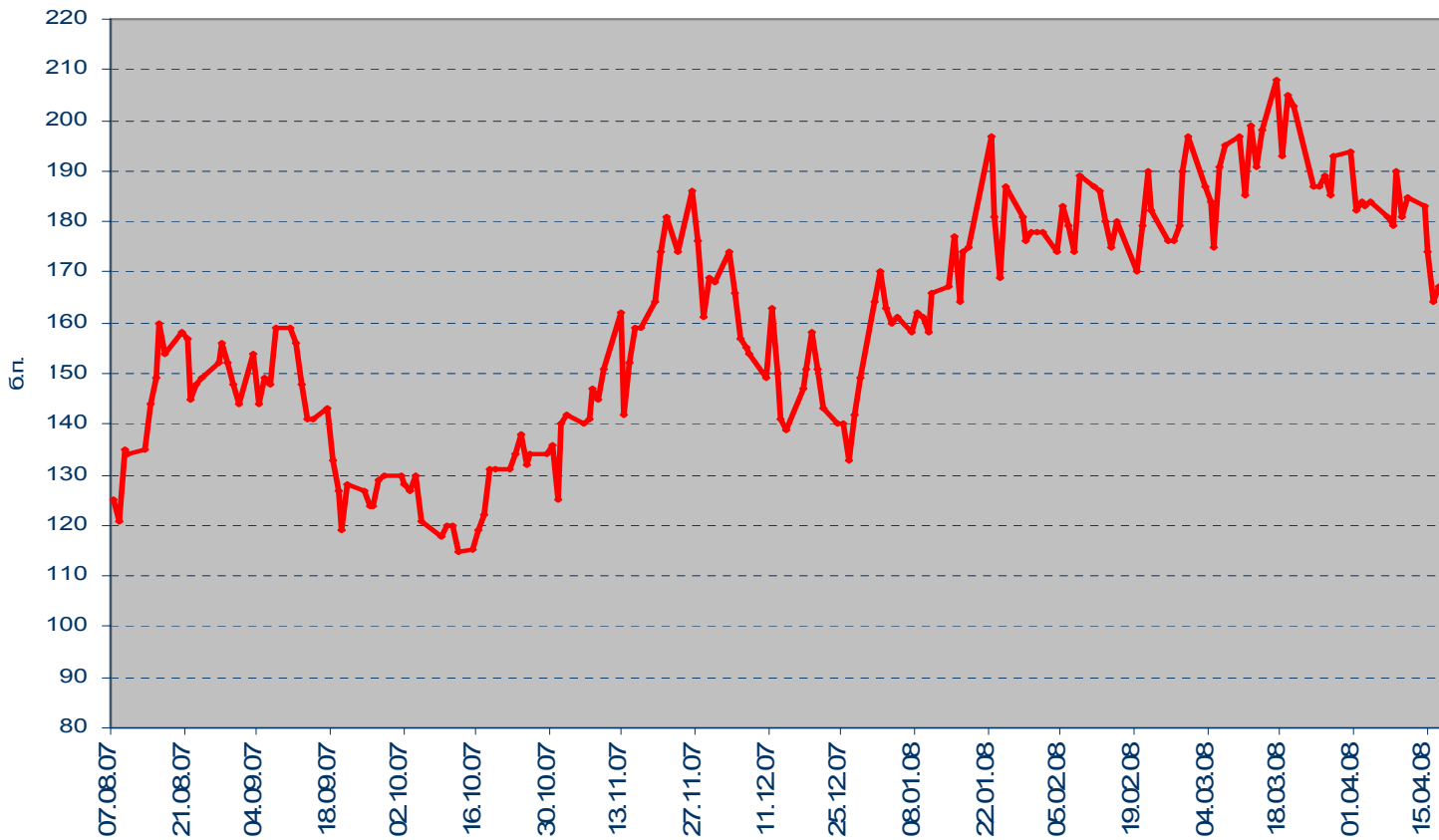


Рынок еврооблигаций

Динамика Россия, 2030



Спрэд Россия 30 и US Treasures 10



ВАЖНАЯ ИНФОРМАЦИЯ

Настоящий документ имеет исключительно информационное значение и не может рассматриваться как предложение или побуждение к покупке или продаже ценных бумаг, а также связанные с ними финансовые инструменты. Описания любой компании или компаний, и (или) их ценных бумаг, или рынков, или направлений развития, упомянутых в данном документе, не предполагают полноты их описания. Утверждения относительно прошлых результатов необязательно свидетельствуют о будущих результатах

Несмотря на то, что информация, изложенная в настоящем документе, была собрана из источников, которые АКБ «Связь-Банк» считает надежными, Банк не дает гарантий относительно их точности или полноты. При принятии инвестиционного решения инвесторам следует провести собственный анализ всех рисков, связанных с инвестированием в ценные бумаги. АКБ «Связь-Банк», его руководство, представители и сотрудники не несут ответственности за любой прямой или косвенный ущерб, наступивший в результате использования информации изложенной в настоящем документе.

АКБ «Связь-Банк» и связанные с ним стороны, должностные лица и (или) сотрудники Банка и (или) связанные с ними стороны могут владеть долями капитала компаний или выполнять услуги для одной или большего числа компаний, упомянутых в настоящем документе, и (или) намереваются приобрести такие доли капитала и (или) выполнять либо намереваться выполнять такие услуги в будущем (с учетом внутренних процедур Банка по избежанию конфликтов интересов). АКБ «Связь-Банк» и связанные с ним стороны могут действовать или уже действовали как дилеры с ценными бумагами или другими финансовыми инструментами, указанными в настоящем документе, или ценными бумагами, лежащими в основе таких финансовых инструментов или связанными с вышеуказанными ценными бумагами. Кроме того, АКБ «Связь-Банк» может иметь или уже имел взаимоотношения, или может предоставлять или уже предоставлял финансовые услуги упомянутым компаниям (включая инвестиционные банковские услуги, фондовый рынок и прочее). АКБ «Связь-Банк» может использовать информацию и выводы, представленные в настоящем документе, до его публикации.

Все выраженные оценки и мнения, представленные в настоящем документе, отражают исключительно личное мнение каждого аналитика, частично или полностью отвечающего за содержание данного документа

По вопросам проведения операций с ценными бумагами обращайтесь в отдел клиентского обслуживания: (495) 228-38-06

КОНТАКТНАЯ ИНФОРМАЦИЯ

ОАО АКБ «Связь-Банк»
125375, г. Москва, ул. Щепкина, д. 40, стр.1
Тел.: +7(495) 228-36-42
E-mail: IB@sviaz-bank.ru
Internet: <http://www.sviaz-bank.ru/>

Руководство

Автухов Михаил 228-38-01
IB@sviaz-bank.ru

Бахшиян Шаген 228-36-42
IB@sviaz-bank.ru

Эмиссия долговых инструментов

Барков Дмитрий 228-36-42 (30-93)
emission@sviaz-bank.ru

Смакаев Роберт 228-36-42 (33-37)
emission@sviaz-bank.ru

Волгарев Виктор 228-36-42 (30-97)
emission@sviaz-bank.ru

Менлиаманова Мирана 228-36-42 (30-23)
emission@sviaz-bank.ru

Сухина Юлия 228-36-42 (30-24)
emission@sviaz-bank.ru

Кривоногова Юлия 228-36-42 (31-99)
emission@sviaz-bank.ru

Сумин Андрей 228-36-42 (31-07)
emission@sviaz-bank.ru

Продажи на финансовых рынках

Сумин Владимир 228-38-06 (30-32)
sales@sviaz-bank.ru

Очкин Алексей 228-38-06 (31-01)
sales@sviaz-bank.ru

Голубничий Денис 228-38-01 (30-48)
sales@sviaz-bank.ru

Дергачев Дмитрий 228-38-01 (30-48)
sales@sviaz-bank.ru

Бабаджанов Сухроб 228-38-01 (31-24)
broker@sviaz-bank.ru

Клиентское обслуживание

Хмелева Ольга 228-38-06 (30-77)
broker@sviaz-bank.ru

Виноградова Анна 228-38-06 (31-02)
broker@sviaz-bank.ru

Анализ финансовых рынков

Свиридов Станислав 228-38-01 (31-92)
research@sviaz-bank.ru

Бодрин Юрий 228-38-01 (31-06)
research@sviaz-bank.ru

Гребцов Максим 228-38-01 (31-88)
research@sviaz-bank.ru

Кредитный анализ

Чердаков Евгений 228-36-42 (30-95)
CR@sviaz-bank.ru

Тарасов Олег 980-05-61 (30-96)
CR@sviaz-bank.ru